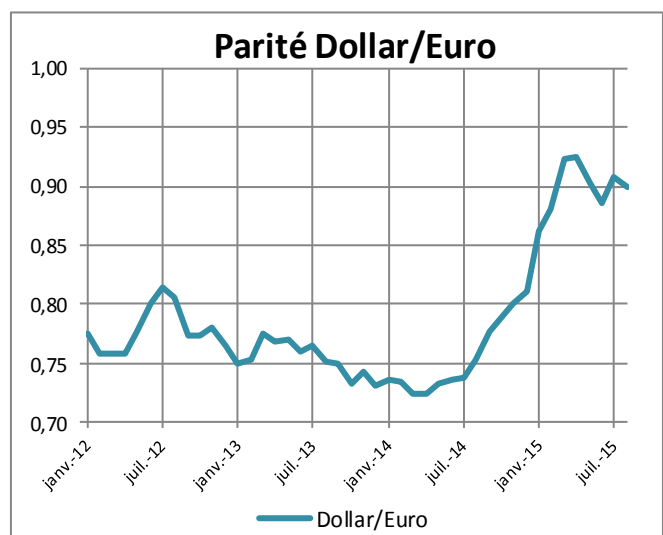
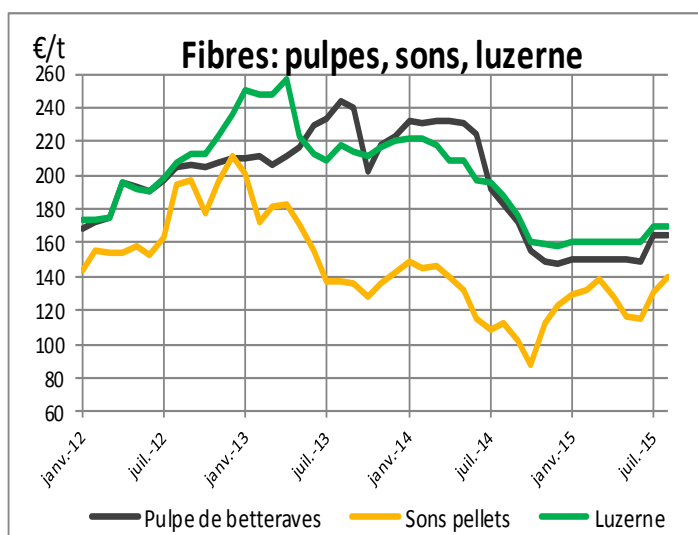
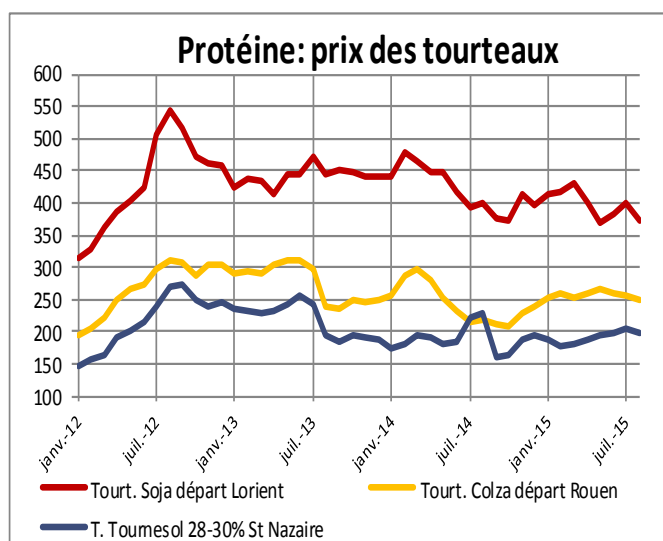
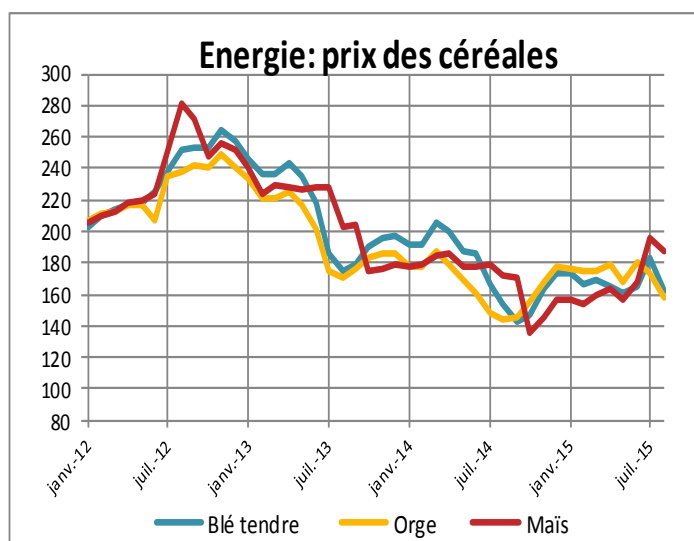


# TABLEAU DE BORD « PRIX DES ALIMENTS » Septembre 2015

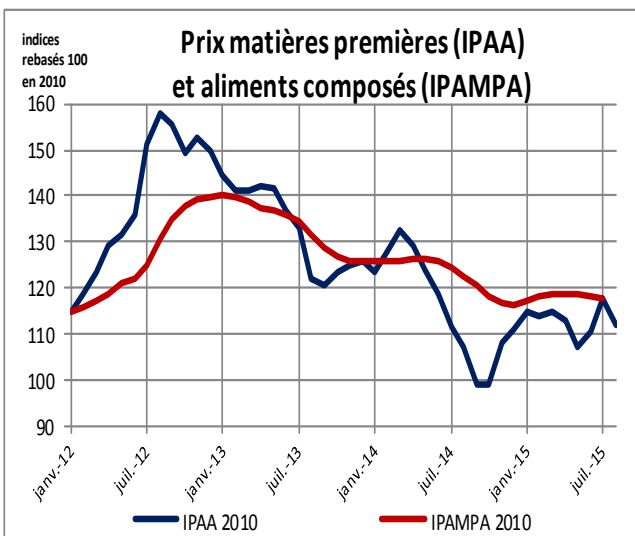
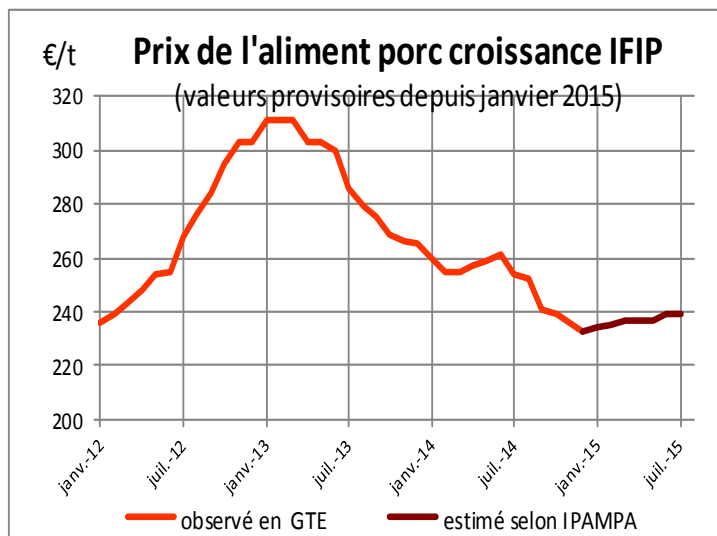
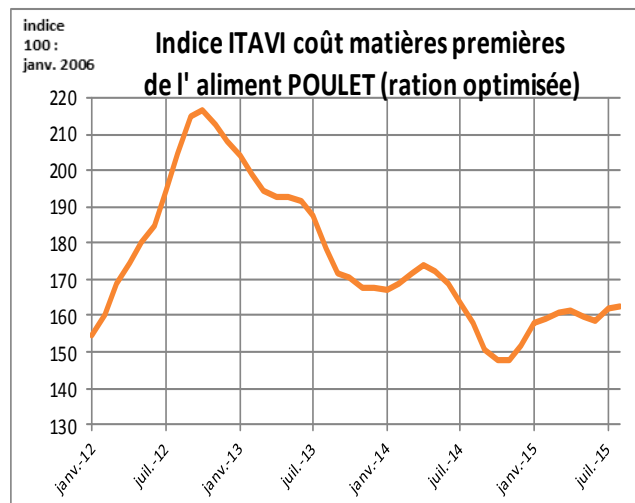
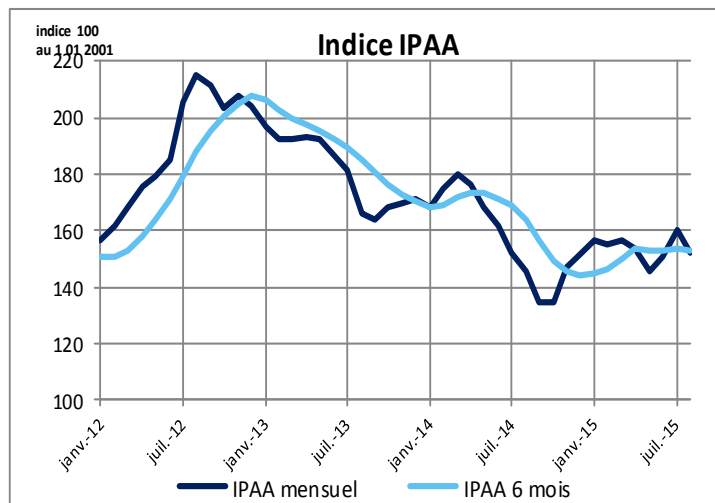
## Matières premières

Matières premières (€/T)	Août 2015	% août 15 / juillet 15	% août 15 / août 14
Blé tendre rendu Bretagne (yc majorations mensuelles)	162	- 11,7 %	+ 5,2 %
Orge rendu Bretagne (yc majorations mensuelles)	157	- 9,0 %	+ 9,3 %
Maïs rendu Bretagne (yc majorations mensuelles)	187	- 4,1 %	+ 9,3 %
Tourteaux de soja départ Lorient	372	- 7,3 %	- 7,2 %
Tourteaux de colza départ Rouen	250	- 1,8 %	+ 15,0 %
Tourteaux de tournesol 28-30 % Saint Nazaire	199	- 3,1 %	- 13,6 %
Pois départ Marne (yc majorations mensuelles)	227	+ 0,3 %	+ 5,4 %
Pulpe de betteraves départ Marne	165	=	- 10,0 %
Sons pellets départ région parisienne	139	+ 7,2 %	+ 23,3 %
Luzerne 18 départ Marne	170	=	- 9,6 %
Parité \$/€	0,8997	+ 0,9 %	+ 19,4 %



## Aliments composés

Indices Aliments	mois m	% m/m-1	% m/m-12
Indice IPAA août 2015	152,44	- 4,9%	+ 4,7 %
Indice ITAVI coût MP aliment poulet août 2015	162,52	+ 0,4 %	+ 2,8 %
Prix IFIP aliment porc croissance juillet 2015 (€/t)	239	=	- 5,9 %
Indice IPAMPA aliments composés juillet 2015	117,8	- 0,2 %	- 5,4 %



### Composition des indices

**IPAA :** Calculé par l'hebdomadaire La Dépêche - Le Petit Meunier, cet indice mesure l'évolution du prix en disponible d'un panier de 16 matières premières représentatives des utilisations globales par les fabricants d'aliments (indice 100: janvier 1995).

**ITAVI :** Indice du coût matières premières d'aliment volaille de chair croissance-finition calculé sur la base des cotations d'un ensemble optimisé de matières premières, avec lissage sur 3 mois (indice 100: janvier 2006).

**IFIP :** Le prix de l'aliment IFIP reflète le prix moyen mensuel des aliments d'engraissement dans les élevages suivis en GTE; les valeurs provisoires, depuis janvier 2015, sont estimées à partir de l'IPAMPA porc; la publication de la valeur du dernier mois, estimée selon un coût matières premières lissé et optimisé, est suspendue.

**IPAMPA :** L'indice reflète l'évolution des prix de vente sortie usine des aliments composés observés par l'INSEE. Suite à un rebasement opéré tous les 5 ans, l'IPAMPA, ayant précédemment une base 100 sur l'année 2005, est depuis avril 2013 calculé avec une base 100 portant sur la moyenne de l'année 2010.