



**Juillet 2015**

**Infos rapides**

**Pêche – N° 3/5**

### Une récolte 2015 prévue en baisse

**A** U 1<sup>er</sup> juillet 2015, le potentiel de production en pêches, nectarines, brugnons et pavies pourrait diminuer de 7 % par rapport à la récolte de 2014.

Le début de la campagne de commercialisation est relativement fluide. Les cours remontent de 9 % comparés à ceux particulièrement bas de 2014 pour se situer dans la moyenne 2010-2014.

#### Sommaire

<b>Production et surface</b>	page 2
Production prévue en retrait par rapport à 2014	
<b>Commercialisation</b>	page 3
Marché fluide en début de campagne 2015	

**Méthodologie** page 4

**Pour en savoir plus** page 4

## Production et surface

### Les faits marquants : Production prévue en retrait par rapport à 2014

Au 1<sup>er</sup> juillet 2015, la production annuelle de pêches, nectarines, brugnons et pavies est estimée à 218 000 tonnes. Ce niveau de production serait inférieur à celui de l'an dernier de 7 % et de 17 % à la moyenne 2010-2014, compte-tenu de la baisse des surfaces sur cette période de 13 %.

En **Languedoc-Roussillon**, commencée début juin avec une semaine de retard par rapport à l'an dernier, la campagne de commercialisation des pêches et nectarines arrive maintenant presque à plein régime. Alors que dans le Gard les conditions climatiques ont été bonnes, dans les Pyrénées-Orientales les épisodes de vent violent ont fait chuter les fruits. Les orages de grêle début juin ont causé de nombreux dégâts dans les vergers. Les volumes ont donc été revus à la baisse depuis la dernière prévision.

En région **PACA**, la production pourrait être équivalente à celle de l'an dernier, déjà très en retrait com-

parée à une année moyenne. Les fruits poursuivent sans encombre leur développement. Pour mémoire, la charge des arbres après floraison avait été réduite entraînant un faible éclaircissage.

En **Rhône-Alpes**, le climat favorable chaud et sec permet le développement des fruits. La charge des arbres s'annonce satisfaisante, après un éclaircissage réalisé dans les vergers et malgré des dégâts occasionnés par les orages de grêle de juin. Fin juin, les fruits sont prévus avec un calibre satisfaisant.

MEDFEL, dans ses dernières prévisions de juin, annonce une récolte prévisionnelle européenne en baisse de 2 % par rapport à celle de 2014 et en hausse de 2 % comparée à la moyenne 2009-2013. La production espagnole diminuerait légèrement de 2 % sur un an, dépassant le niveau moyen 2009-2013 de 34 %.

### Les indicateurs : Production prévue inférieure à celle de 2014

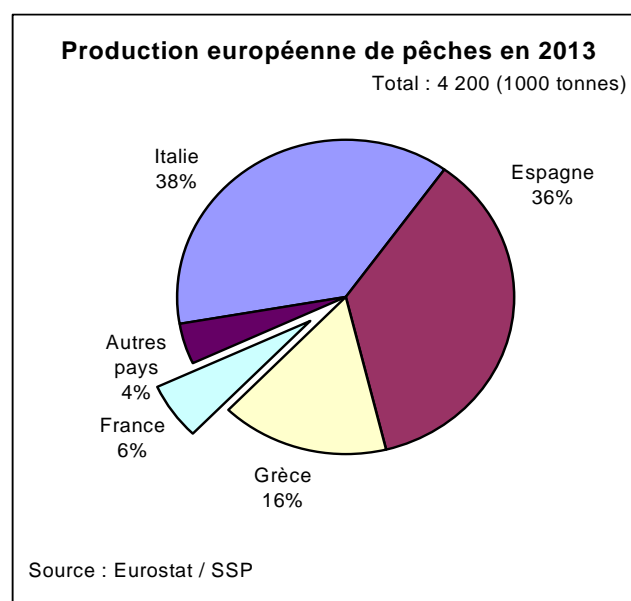
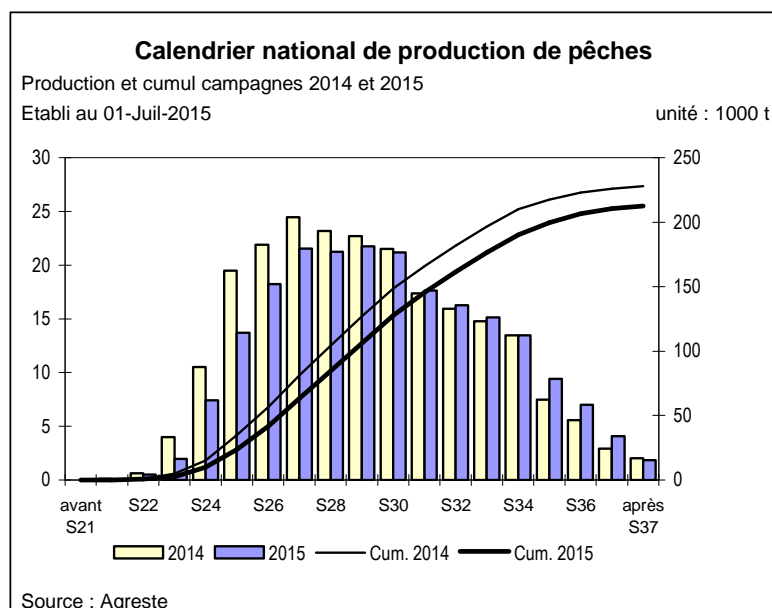
#### Surface et production de pêches (y c. nectarines et brugnons)

Unités : surface : 1000 ha production : 1000 t

Estimations au 01-Juil-2015		Languedoc Roussillon	Prov.-Alpes-Côte d'Azur	Rhône-Alpes	France
<b>Surface</b>	<b>Total surfaces</b>	4,5	2,3	1,9	10,1
	<i>Evol 1 an *</i>	-5%	1%	0%	-2%
	<i>Evol 5 ans **</i>	-14%	-11%	-16%	-13%
<b>Production</b>	Dont nectarine, brugnon	44,2	26,8	17,3	96,3
	Dont pêche	45,6	33,3	23,9	116,3
	<b>Total production</b>	93,5	62,3	41,3	218,4
	<i>Evol 1 an *</i>	-12%	0%	-4%	-7%
	<i>Evol 5 ans **</i>	-21%	-16%	-18%	-17%

Source : Agreste \* année précédente (statistique agricole annuelle) \*\* évolution par rapport à la moyenne 2010 à 2014 (statistique agricole annuelle)

### Mises en perspectives : La France quatrième producteur de pêches en Europe



## Commercialisation

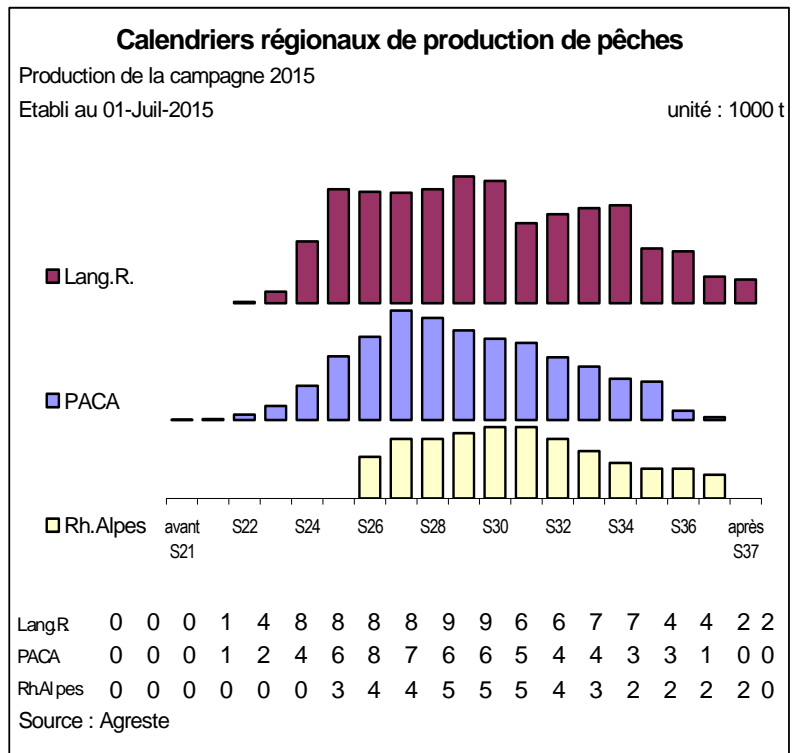
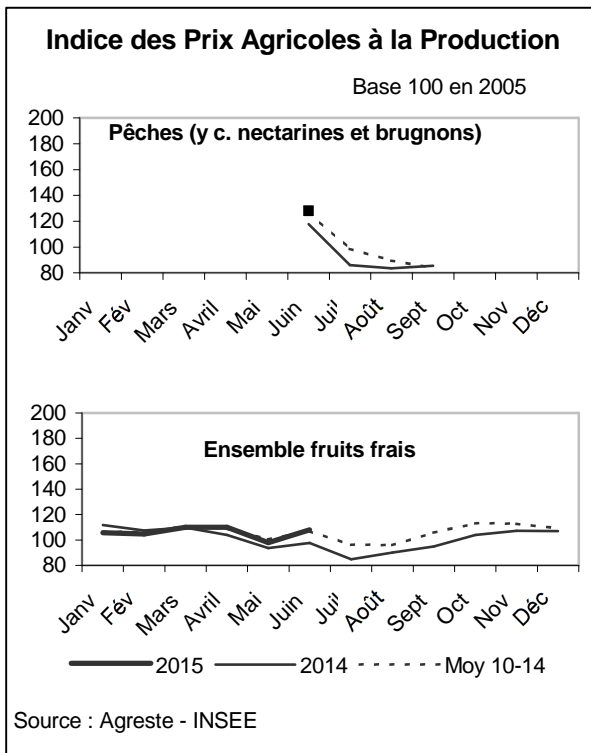
### Les faits marquants : Marché fluide en début de campagne 2015

La mise en place en début de campagne 2015 est assez fluide, en raison d'une offre limitée comparée à 2014. L'offre est surtout positionnée sur le calibre B (petit calibre). La consommation, peu active en début de mois, est repartie à la hausse avec le beau temps. Les cours sont proches de la moyenne 2010-2014 (+ 1 %). Ils sont supérieurs de 9 % à ceux particulièrement faibles de 2014.

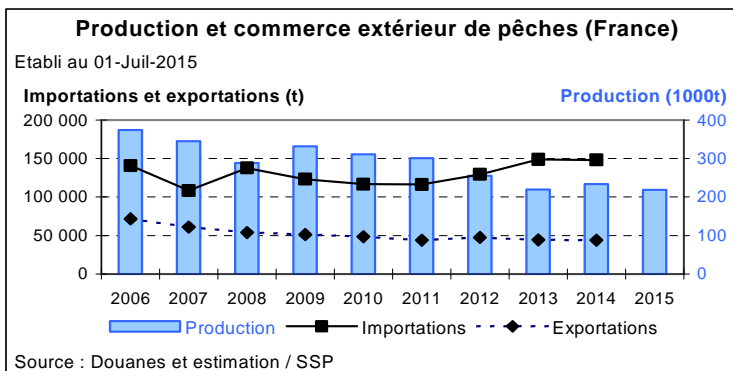
En 2014, les cours moyens ont baissé de 20 % sur un an et de 4 % comparés à la moyenne 2009-2013. L'afflux de production en début de campagne, en avance par rapport aux autres années, a déséquilibré d'emblée le marché. Fin juin, les apports sur les marchés de pêches des différentes régions de production se télescopaient entre eux et avec les

importations espagnoles. Les cours de la pêche étaient déjà inférieurs à la moyenne 2009-2013 de 6 % en juin, alors que le climat chaud favorisait encore leur consommation. Puis les conditions climatiques pluvieuses et relativement fraîches du reste de l'été ont ralenti la consommation des fruits. Les stocks se sont accumulés. En août, l'offre déclinait au fil des semaines. Néanmoins, cette diminution des mises en marché et des stocks s'avérait insuffisante pour assurer une franche remontée des cours. L'indice des prix à la production était inférieur de 4 % à la moyenne quinquennale. Les prix de la pêche importée espagnole se situaient en dessous de leur niveau moyen 2009-2013 pour les mois de juin (- 15%), juillet (- 13 %) et août (- 11 %). Sur l'ensemble de la campagne, l'indice de chiffre d'affaires national de 2014 reculait de 9 % comparé à celui de 2013 et de 14 % comparé à la moyenne quin-

### Les indicateurs : Cours dans la moyenne quinquennale en début de campagne 2015



### Mises en perspectives : Les importations sont stabilisées en 2014



**Commerce extérieur de la France en 2014**

Situation au	Pêche (y c. nectarine brugnon) (tonne)			
	01-Juil-2015	Importations	Exportations	Solde
Monde		148 002	43 921	-104 082
U.E. à 28		138 179	32 799	-105 380
Pays-Tiers		9 823	11 122	1 299
Espagne		133 152	4 575	-128 577
Italie		2 051	6 472	4 421
Allemagne		1 630	10 303	8 673
Belgique - Lux.		84	9 283	9 199
Royaume-Uni		2	1 244	1 242

Source : Douanes

## Méthodologie

Les données de conjoncture fruitière (surfaces, productions, calendriers) sont fournies selon le découpage par région. Les données régionales peuvent être obtenues par extrapolation de données départementales (à partir des données de Statistique Agricole Annuelle (SAA) de l'année précédente), ou à partir d'échantillons régionaux, selon la localisation des vergers et les spécifications régionales. Les chiffres de la SAA peuvent évoluer en fonction de la version de celle-ci, ce qui peut induire des changements dans les niveaux de la prévision.

L'enquête de conjoncture « **pêche** » porte sur 3 régions :

- **LANGUEDOC-ROUSSILLON** : 46 % de la production nationale en 2014 ;
- **PROVENCE-ALPES-CÔTE-D'AZUR** : 26 % de la production nationale en 2014 ;
- **RHONE-ALPES** : 19 % de la production nationale en 2014.

L'ensemble des régions suivies en conjoncture représentait 91 % de la production nationale en 2014.

L'évolution des cours ou des prix de la pêche, toute variétés confondues, est mesurée par l'Indice des Prix des Produits Agricoles à la Production (IPPAP).

### Calendrier de publication des Infos Rapides – Pêche :

Mai – Juin – Juillet – Août – Septembre

## Avertissement

Les prévisions de production de pêches sont estimées à partir d'échantillons régionaux d'observations quantitatives et qualitatives, provenant de sources multiples. Elles sont publiées en se fondant sur l'hypothèse que le reste de la saison ne connaîtra pas d'événements particuliers susceptibles d'affecter la récolte finale. Les dernières prévisions ont été arrêtées au premier juillet, sur la base de données transmises fin juin.

## Pour en savoir plus

Toutes les séries conjoncturelles publiées pour le thème de cette Infos Rapides sont présentes dans l'espace « Données en ligne » du site Internet de la statistique agricole :

<http://www.agreste.agriculture.gouv.fr>

Les séries de prix peuvent être consultées sur le site Internet du RNM (Réseau des Nouvelles des Marchés) :

<http://www.snm.franceagrimer.fr>

MEDFEL est le salon international de la filière fruits et légumes de l'EuroMéditerranée, qui se tient chaque année début mai et qui diffuse notamment des prévisions de production de pêches et d'abricots des principaux pays européens ([www.medfel.com](http://www.medfel.com))



## Agreste : la statistique agricole

Ministère de l'Agriculture, de l'Agroalimentaire et de la Forêt  
Secrétariat Général

**SERVICE DE LA STATISTIQUE ET DE LA PROSPECTIVE**

12 rue Henri Rol-Tanguy - TSA 70007 - 93555 MONTREUIL SOUS BOIS Cedex  
Tél : 01.49.55.85.85 – site Internet : [www.agreste.agriculture.gouv.fr](http://www.agreste.agriculture.gouv.fr)

Directrice de la publication : Béatrice Sédillot

Rédacteur : Laurent Bernadette

Véronique Bouchard-Aerts

Composition : SSP

Dépôt légal : à parution

© Agreste 2015

Cette publication est disponible à parution sur le site Internet de la statistique agricole  
<http://www.agreste.agriculture.gouv.fr> (dans la rubrique Conjoncture)