



France : état des cultures (au 12/06)

Les fortes chaleurs de la semaine dernière ont accéléré le développement et la maturation des cultures, en particulier dans l'est de la France où elles étaient déjà en situation de stress hydrique. Les pluies orageuses récentes ont été inégalement réparties et ont surtout concerné une bande centrale du Poitou au Centre et à la Picardie, avec des orages de grêle qui ont fait des dégâts localement.

Les **pois d'hiver** (ou de printemps semés en hiver dans le sud) arrivent à maturité dans le sud et dans l'est de la France. Avec le temps sec annoncé la semaine prochaine, la récolte des pois pourrait commencer très tôt cette année. Ailleurs, ils sont encore en cours de remplissage des grains. Il y a eu peu de dégâts de maladies ou d'insectes et les potentiels paraissent globalement bons, sauf dans l'est (Bourgogne, Champagne, Lorraine) du fait de la sécheresse. Les **féveroles d'hiver** sont moins avancées, avec cependant la majeure partie des gousses déjà nouées. Elles ont souvent été plus concernées par des maladies aériennes et des pucerons.

Les **pois de printemps** ont terminé de fleurir presque partout, parfois prématurément avec la période très chaude et sèche dans l'est. Une partie des gousses sont nouées, mais les plantes sont encore dans une phase sensible pour le nombre de grains : les rendements dépendront des réserves en eau du sol et sont d'ores et déjà affectés dans l'est. Les **féveroles de printemps** sont seulement au début de la nouaison, avec un potentiel encore élevé dans le nord-ouest (où se trouve la majeure partie des surfaces) mais déjà limité dans l'est. Le climat des 2-3 semaines à venir, selon qu'il sera pluvieux ou pas, sera déterminant pour le rendement. Comme pour les cultures d'hiver, on note plus de maladies cette année sur féverole de printemps que sur pois.

Nouvelle PAC : les mesures françaises sur les aides aux protéines végétales

Dans un Communiqué de presse daté du 27/05, le Ministre de l'Agriculture a détaillé les mesures spécifiquement françaises dans le cadre de la nouvelle PAC, applicables dès 2015. L'accent a notamment été mis sur « la reconquête de l'indépendance protéique de la France » avec « des aides couplées destinées aux protéines végétales ». Une enveloppe de 151 millions d'euros sera ainsi consacrée à la production de protéines végétales, avec la répartition suivante :

- **35 millions d'euros pour la production de protéagineux (lupin, pois, féverole, ...)**. Il est précisé que « l'aide sera attribuée dans les mêmes conditions qu'actuellement et avec une fourchette d'aide entre 100 € et 200 € par hectare. Si nécessaire, afin de respecter le niveau minimum de 100 €/ha, seuls les premiers ha de chaque exploitation seront primés. Il sera vérifié a posteriori que l'aide a permis une augmentation globale de la production de protéagineux consommés par les éleveurs français. Si cet objectif n'est pas atteint, le niveau de l'aide sera revu à la baisse en 2017 ».
- **6 millions d'euros pour un soutien à la production de soja**.
- **8 millions d'euros pour la production de luzerne déshydratée**.
- **98 millions d'euros pour un soutien aux éleveurs produisant des légumineuses fourragères** (sous certaines conditions).
- **4 millions d'euros pour la production de semences de légumineuses fourragères**.

Féverole : pas d'export vers l'Egypte en avril

Après novembre 2013 et janvier 2014, avril est le 3^{ème} mois de la campagne sans expédition de féverole vers l'Egypte. Les exportations françaises durant ce mois se sont limitées à 3 560 t dont 2 075 t pour la Norvège. Le cumul des exports sur juillet 2013 / avril 2014 se chiffre à 123 505 t, en recul de 34 % par rapport à 2012/13 même période.

Exports FEVEROLE (tonnes)	avril 14	cumul juil. 13 / avril 14	rappel juil. 12 / avril 13
UE	1 480	11 635	18 130
dont Italie.....	880	4 785	5 805
dont Espagne.....	305	2 800	1 745
dont Belgique.....	265	3 590	5 355
Pays-tiers	2 080	111 870	170 090
dont Egypte.....	0	90 755	* 144 125
dont Norvège	2 075	21 105	** 25 880
Total	3 560	123 505	188 220

* 169 900 t et ** 27 980 t sur juillet 2012 / juin 2013 Source : Douanes

Des exportations de pois très régulières

Les exportations françaises de pois (hors semences) se sont poursuivies à un rythme régulier, avec un chiffre de 14 280 t en avril, en totalité pour l'Europe (UE et Suisse). Après 10 mois de campagne, le total des exports atteint 161 490 t (+ 17 %).

Exports POIS (tonnes)	avril 14	cumul juil. 13 / avril 14	rappel juil. 12 / avril 13
UE	12 860	125 770	113 720
dont Belgique.....	6 690	73 390	53 820
dont Pays-Bas	995	13 715	17 350
dont Allemagne.....	1 770	12 740	23 505
dont Royaume-Uni.....	2 860	7 835	3 970
Pays-tiers	1 420	35 720	24 010
dont Inde	0	0	* 0
dont Norvège	0	19 235	** 15 450
dont Suisse.....	1 420	10 710	6 580
dont Egypte.....	0	5 685	1 955
Total	14 280	161 490	137 730

* 23 275 t et ** 21 680 t sur juillet 2012 / juin 2013

Source : Douanes (pois hors semences)

Etats-Unis : surfaces de pois sec en hausse

Les surfaces de pois sec aux Etats-Unis progresseraient en 2014, pour la 4^{ème} année consécutive, à 373 000 ha (+ 7 %) selon la dernière prévision *USDA*.

POIS SEC* Etats-Unis	2011	2012	2013	2013
Surfaces semées (1 000 ha)	147	263	348	373
Rendement (q/ha)	17,4	18,8	20,4	-
Production (1 000 t)	255	493	709	-

* yellow pea + green pea Source : StatPublishing d'après *USDA*

Brèves

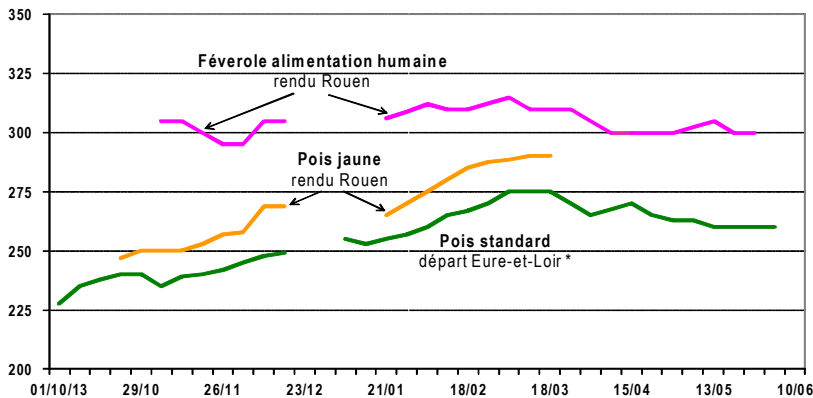
• **Surfaces françaises de pois 2014** : dans sa dernière note *Agrreste Conjoncture* de juin, le SSP a révisé à la hausse la sole de pois 2014 à 130 000 ha contre 123 000 ha dans sa précédente estimation et 118 000 ha en 2013. A confirmer.

• **Guide de culture « Pois protéagineux de printemps et d'hiver »**, édition 2014-2015, collection Arvalis-Unip. Document disponible sur www.unip.fr, page d'accueil « pois ».

MARCHÉ PROTÉAGINEUX RÉCOLTES 2013 et 2014

Prix pois et féverole récolte 2013 (€/t)

(hors majorations mensuelles, * juin)

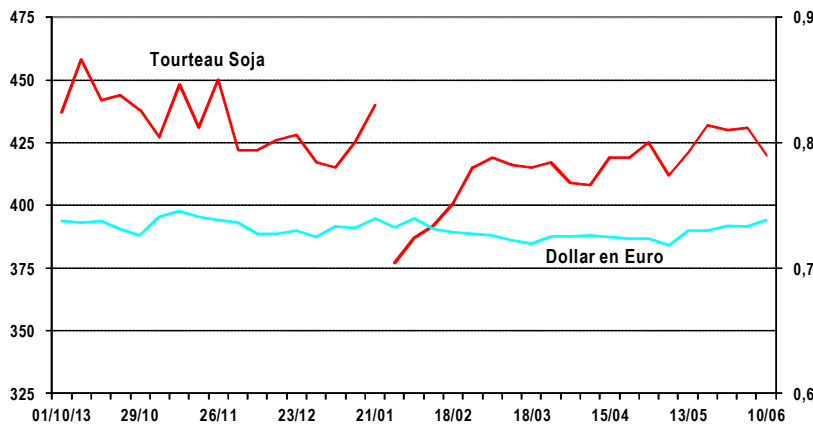


Prix tourteau de soja (€/t)

Parité \$/€

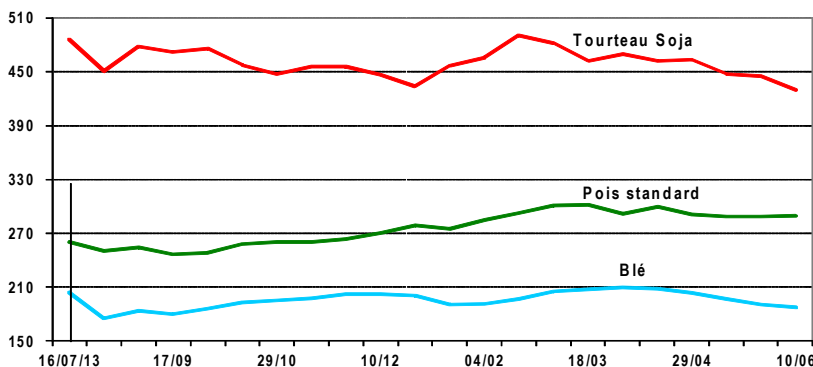
délivré Ports de l'Ouest, à échéance 2-3 mois

(3 d'août depuis le 01/04, 2 de juin du 25/02 au 25/03, 6 de mai du 28/01 au 18/02)



Prix rendu centre Bretagne 2013/14 (€/t)

(en disponible, majorations mensuelles incluses pour pois et blé)



Prix au 10 juin 2014 : rendu centre Bretagne

Réc. 2013 (€/t, en disponible)	pois	blé	maïs	orge	tourteau de soja
Hors majoration	278 N	178	175	160	disponible Lorient + frais d'approche
Majo. incluses	289,6 N	187,8	184,8	169,8	430

Récolte 2014 : hausse de la prime acheteur en féverole qualité alimentation humaine mais toujours peu d'offres. Les marchés du pois standard et du pois jaune tardent à s'animer à l'approche des moissons.

- La campagne pois standard récolte 2013 se termine en roue libre. La demande, déjà très discrète face à une offre très réduite et des prix élevés, s'est éteinte. Les dernières affaires remontent à plusieurs jours pour quelques camions traités à un prix de 260 €/t en équivalent départ Eure-et-Loir.

En nouvelle récolte, c'est l'attentisme qui prévaut, chez les fabricants comme chez les O. S., dans un contexte de prix plutôt orientés à la baisse pour de nombreuses matières premières. Donc pas d'activité en pois standard, hormis de rares prises de positions du négoce comme par exemple fin de semaine dernière à un prix de blé Euronext (échéance novembre 2014) + 45 €/t traité en équivalent départ Eure-et-Loir.

- En pois jaune récolte 2014 pour l'export vers la Norvège et le nord-UE, il n'y a pas, pour le moment, d'intérêts acheteurs en rendu Rouen. Par contre, le marché s'est animé en rendu La Pallice, avec quelques transactions sur une base de blé Euronext (novembre 2014) + 55/57 A / 60 V €/t (soit 247 / 250 €/t le 10/06), pour du juillet/août

- Féverole qualité alimentation humaine récolte 2013 pour l'export : il n'y a plus de marché depuis quelque temps. Cependant, les expéditions vers l'Egypte se poursuivent (le Ramadan débute le 28/06) : une livraison de 7 000 t environ est arrivée lundi dernier à destination, deux autres (5 à 6 000 t chacune) sont en cours.

Concernant la récolte 2014, la situation n'a guère évolué : des intérêts acheteurs mais quasiment pas de vendeurs. Ceux-ci préfèrent attendre la récolte pour en savoir plus sur la qualité avant de s'engager après les déconvenues de l'an passé. Pourtant, le niveau de la prime acheteur a gagné plus d'une dizaine d'euros en un mois pour tenir compte de la baisse du blé et du tassement de l'euro par rapport au dollar. Le prix rendu Rouen se situe ainsi à : blé Euronext (nov. 2014) + 120 A €/t (soit 310 €/t le 10/06), pour un max. de 3 % de grains bruchés, sur août/oct. Le montant de cette prime est de 115 €/t pour un max. de 4-7 % de bruchés.

- Féverole récolte 2014 pour l'export en alimentation animale : marché acheteur, à blé Euronext (nov. 2014) + 80 €/t rendu Rouen (soit 270 €/t le 10/06), sans affaires.

rendu Rouen et départ Eure-et-Loir

Récolte 2014 (€/t, hors majorations)	rendu Rouen * août/oct. ** juillet	départ Eure-et-Loir août/sept.
Pois jaune	incoté	
Pois standard		blé Euronext + 45 A / 50 V
Féverole alim. humaine *	blé Euronext + 120 A ***	
Blé	181 (76/11%/15/4/2/2) **	170 A (76/220/11%)

*** pour un max. de 3 % de grains bruchés



CONTACTS

• Responsable de la rédaction, marchés, réglementation, bilans : Jean-Paul LACAMPAGNE
• Directeur de la publication : André POUZET • Productions, qualité : Benoît CARROUÉE, Véronique BIARNÈS

UNION NATIONALE INTERPROFESSIONNELLE DES PLANTES RICHES EN PROTÉINES

11 rue de Monceau CS 60 003 – 75378 Paris cedex 08 • Tél. : 01 40 69 49 22 • Fax : 01 47 23 73 26 • Email : j.lacampagne@unip.fr • www.unip.fr

La lettre de l'UNIP sur les productions et les marchés