



France : surfaces protéagineux 2014 (chiffres définitifs)

Surfaces FRANCE (en ha)	2012	2013	2014
pois protéagineux	132 400	118 000	137 200
dont pois d'hiver.....	22 700	18 350	25 300
dont pois de printemps.....	109 700	99 650	111 900
féverole.....	59 700	68 000	76 400
lupin	2 300	2 900	4 800
total	194 400	188 900	218 400

Sources : FranceAgriMer/ASP (déclarations PAC, hors mélanges pois-céréales)

Après trois années de baisse, les cultures de protéagineux en France ont amorcé une reprise en 2014, à 218 400 ha d'après les déclarations PAC (source la plus fiable en terme de surfaces), soit une progression de 16 % par rapport à 2013.

Les surfaces de pois sont en hausse de 16 % à 137 200 ha dont 25 300 ha en type hiver (+ 38 %). Celles de féverole augmentent de 12 % à 76 400 ha (rappelons que le record date de 2005 avec 102 000 ha). Enfin, le lupin progresse nettement, à 4 800 ha (+ 66 %), essentiellement en Poitou-Charentes (doublement des surfaces à près de 2 000 ha).

Aide couplée aux protéagineux 2014 : 175 €/ha

Par arrêté du 17/11/14 publié au J.O.R.F. du 22/11/14, le montant de l'aide supplémentaire versée aux producteurs de protéagineux récolte 2014 (pois sec, féverole, lupin doux) a été fixé à 175 €/ha (hors modulation et autre abattement) dans le cadre de l'article 68 du « bilan de santé » de la PAC.

Exports féverole : soutenues en septembre

Exports FEVEROLE (tonnes)	septembre 14	cumul juil. 14 / septembre 14	rappel juil. 13 / septembre 13
UE.....	820	2 095	2 235
dont Italie	560	1 215	1 140
dont Espagne	130	415	595
dont Belgique	125	400	375
Pays-tiers.....	34 780	40 710	39 540
dont Egypte	32 740	32 740	* 34 315
dont Norvège.....	2 025	7 955	** 5 225
Total	35 600	42 805	41 775

* 117 600 t et ** 25 035 t sur juillet 2013 / juin 2014 Source : Douanes

Après des petits mois de juillet et d'août (très faible stock de report), septembre a été particulièrement actif en matière d'exportations de féverole (35 600 t) du fait de l'arrivée de la nouvelle récolte. Après trois mois de campagne, le total des exports se situe au même niveau que l'an passé même période.

Qualité des féveroles récolte 2014

La teneur moyenne en protéines des féveroles récoltées en 2014 est de 28,8 % (en % de la matière sèche) d'après l'enquête Arvalis-Unip. C'est une valeur plutôt élevée puisqu'elle est supérieure à la moyenne des 5 dernières années. Les teneurs en eau à la récolte sont un peu élevées (15-16 %). Aucun grain germé n'a été trouvé et la proportion de grains splittés est plutôt faible.

En revanche, pour de nombreux lots, la qualité visuelle est

très altérée en raison d'une forte proportion de grains bruchés et tachés ou de couleur hétérogène, ce qui est pénalisant pour un débouché export en alimentation humaine. Par contre, la plupart des lots de la récolte 2014 peuvent convenir pour une utilisation en alimentation animale.

Plus de détails dans la fiche « Qualité des féveroles récolte 2014 » adressée ultérieurement.

Exportations de pois : au ralenti

Avec un chiffre de 7 835 t seulement en septembre, les exportations françaises de pois (hors semences) durant le 1^{er} trimestre de la campagne (27 065 t, essentiellement destinées au marché européen) sont en net retrait par rapport à l'an dernier (49 385 t).

Exports POIS (tonnes)	septembre 14	cumul juil. 14 / septembre 14	rappel juil. 13 / septembre 13
UE	7 290	23 065	34 025
dont Belgique.....	5 115	12 615	19 845
dont Pays-Bas	975	2 355	2 410
dont Royaume-Uni.....	160	490	4 770
dont Espagne.....	570	4 220	2 225
Pays-tiers	545	4 000	15 360
dont Norvège	0	3 315	* 9 655
dont Suisse.....	545	685	2 255
dont Egypte.....	0	0	3 450
Total	7 835	27 065	49 385

* 21 735 t sur juillet 2013 / juin 2014

Source : Douanes (pois hors semences)

UE : production de pois en progression

Après trois années de baisse, les surfaces de pois dans l'UE ont augmenté en 2014, de 10 % par rapport à 2013, à 494 000 ha. La culture du pois a surtout progressé en France, plus modérément dans d'autres pays comme l'Allemagne (+ 13 %), le Royaume-Uni (+ 7 %), l'Espagne (+ 5 %), etc. La France représentait 28 % de la sole communautaire de pois en 2014.

POIS	2012	2013	2014	2012	2013	2014
	Surfaces (1 000 ha)			Production (1 000 t)		
France	132	118	137	589	533	576
Espagne	154	123	129	121	178	113
Allemagne	45	38	43	139	130	158
Royaume-Uni	24	29	31	58	107	126
Roumanie.....	27	30	29	44	55	55
Rép. tchèque	15	13	15	31	31	40
Suède	13	12	15	35	41	41
Pays baltes **	20	22	30	32	49	67
Autres	74	64	65	172	161	182
UE-15	400	348	385	1 018	1 063	1 096
UE-28 *	504	449	494	1 221	1 285	1 358

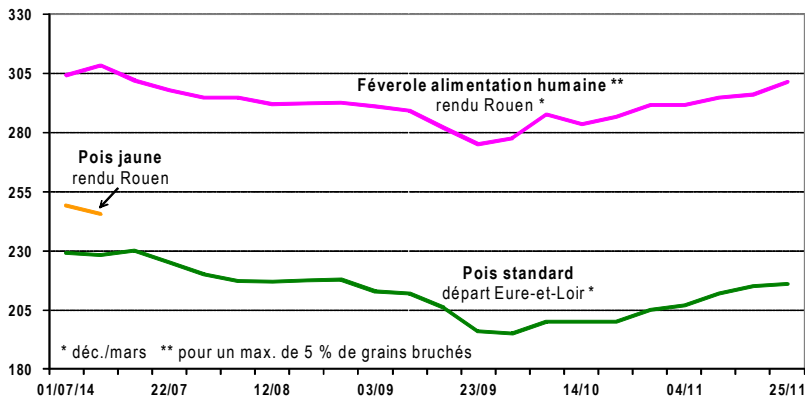
Source : UNIP d'après Eurostat et autres données nationales (provisoire pour 2014) * à 28 depuis 2013 ** Lituanie + Estonie + Lettonie

La production de pois de l'UE fluctue entre 1,2 et 1,4 Mt depuis trois ans, loin des 2,1 Mt de 2010. Elle est estimée à 1,36 Mt cette année (+ 6 %) avec des rendements meilleurs qu'en 2013 en Allemagne (37 q/ha contre 34 q/ha), au Royaume-Uni (41 q/ha contre 37 q/ha), mais moins bons en France, en Espagne (9 q/ha contre 14 q/ha), etc. La part de la France dans la production communautaire est de 42 % cette année.

MARCHÉ PROTÉAGINEUX RÉCOLTE 2014

Prix pois et féverole récolte 2014 (€/t)

(hors majorations mensuelles)

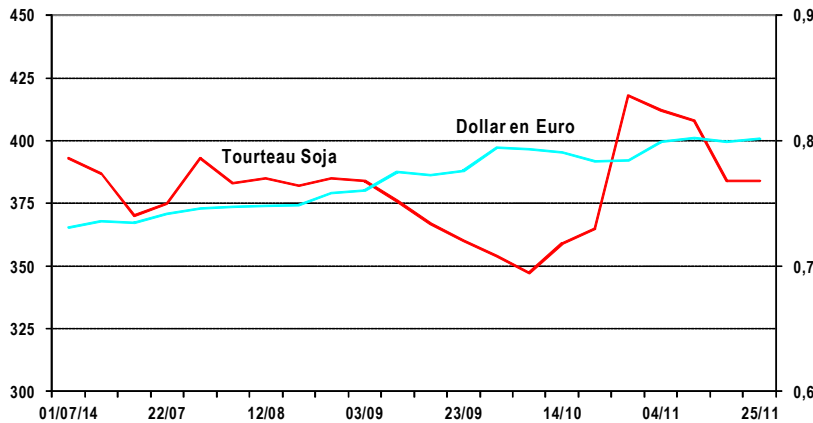


Prix tourteau de soja (€/t)

Parité \$/€

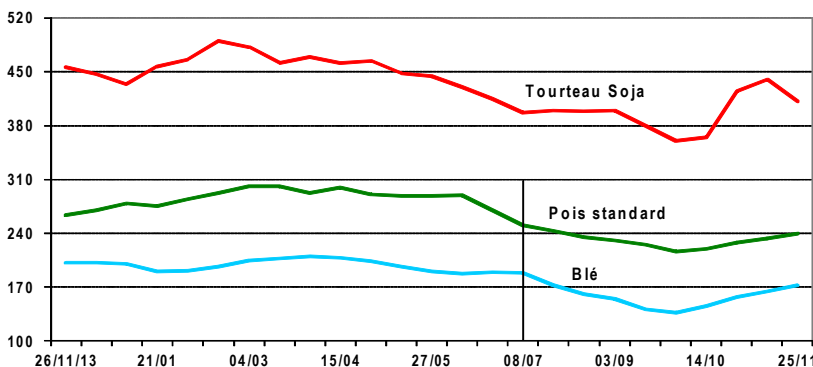
délivré Ports de l'Ouest

(3 de février depuis le 12/11, 2 de décembre et 3 de novembre auparavant)



Prix rendu centre Bretagne 2013/14 et 2014/15 (€/t)

(en disponible, majorations mensuelles incluses pour pois et blé)



Prix au 25 novembre 2014 : rendu centre Bretagne

(€/t, en disponible)	pois	blé fourrager	maïs	orge	tourteau de soja
Hors majoration	236 V	167 A / 170 V	154	171	décembre Lorient + frais d'approche
Majo. incluses	239,7 V	170,7 A / 173,7 V	157,7	174,7	411

Prix du pois standard en hausse, toujours élevés en féverole qualité alimentation humaine.

• Après l'envolée des prix du tourteau de soja, des intérêts acheteurs se sont manifestés sur le marché du **pois standard** durant ce mois, mais sans beaucoup de concrétisations. Le négoce et quelques fabricants ont procédé à des achats. Une petite demande du nord-UE est également réapparue. Mais les offres sont étonnamment peu nombreuses.

Les cours du pois standard ont sensiblement progressé en novembre, conséquence de la grande fermeté des prix du tourteau de soja mais aussi de la hausse du blé fourrager. Le pois départ Eure-et-Loir a ainsi gagné une dizaine d'euros, à 216 V €/t le 25/11 pour du déc./mars.

L'écart de prix entre pois et blé fourrager en rendu centre Bretagne s'est un peu réduit mais reste très élevé : + 66/69 €/t. A noter que le prix du maïs décote fortement (de l'ordre de - 15 €/t) par rapport à celui du blé, ce qui ne favorise pas l'achat de pois (association maïs + tourteau de soja au détriment de la formule blé + pois).

• **Pois jaune export** : marché toujours inactif en l'absence de demande. Aux dires d'opérateurs, les norvégiens ont réduit leurs achats de pois sur ces premiers mois de la campagne, privilégiant en outre les origines russe et baltes.

• Sur le marché de la **féverole qualité alimentation humaine pour l'export**, les acheteurs restent confrontés à un manque d'offres présentant un taux max. de 5 % de grains bruchés. Quelques affaires ont été traitées en novembre, souvent à des taux bien supérieurs.

Les prix de marché sont désormais exprimés en prix cash (le 25/11, 295 A €/t pour du rendu Dunkerque, base 5 % de bruchés) ou indexés sur le blé Euronext. Ainsi le rendu Rouen vaut : blé Euronext (échéance mars 2015) + 120 A €/t (soit 302 €/t le 25/11), pour un max. de 5 %, sur déc./mars. Ils ont donc légèrement augmenté en un mois. Une réfaction sur ces prix de base est évidemment appliquée selon le taux de bruchés.

A noter par ailleurs que les expéditions vers l'Egypte se sont ralenties en novembre à la demande des acheteurs égyptiens qui disposent de stocks importants.

• **Féverole pour l'export en alimentation animale** : marché vendeur avec une large palette de prix selon la qualité, mais pas d'acheteurs actuellement.

rendu Rouen et départ Eure-et-Loir

(€/t, hors majorations)	rendu Rouen déc./mars	départ Eure-et-Loir déc./mars
Pois jaune	incoté	
Pois standard		216 V
Féverole alim. humaine	blé Euronext + 120 A *	
Blé	179 (meunier**)	169 (meunier**)

* pour un max. de 5 % de bruchés ** 76/220/11%



CONTACTS

• Responsable de la rédaction, marchés, réglementation, bilans : Jean-Paul LACAMPAGNE
• Directeur de la publication : André POUZET • Productions, qualité : Benoît CARROUÉE, Véronique BIARNÈS

UNION NATIONALE INTERPROFESSIONNELLE DES PLANTES RICHES EN PROTÉINES

11 rue de Monceau CS 60 003 – 75378 Paris cedex 08 • Tél. : 01 40 69 49 22 • Fax : 01 47 23 73 26 • Email : j.lacampagne@unip.fr • www.unip.fr

La lettre de l'UNIP sur les productions et les marchés