



France : semis de protéagineux de printemps et état des cultures d'hiver (au 31/03)

Les conditions d'implantation des **pois, féverole et lupin de printemps** ont été particulièrement favorables durant ce mois de mars dans une grande moitié nord de la France : une longue période quasi sans pluies et relativement ensoleillée jusqu'au 23 mars a permis des semis en bonnes conditions, puis le retour de pluies a favorisé une levée homogène et une bonne action des herbicides de prélevée. Les semis sont donc terminés ou presque en toutes régions. Plus au sud, les semis de protéagineux de printemps se sont étalés de fin décembre à début mars, sur des créneaux plus étroits, et présentent des stades variés selon les parcelles.

Les stades des **protéagineux d'hiver** sont proches de la norme à cette date (8 à 12 feuilles pour les pois et féverole).

On ne signale pas de problèmes sanitaires notables pour le moment, à l'exception de sitones sur pois de printemps dans le sud et de début de pression de maladies sur féverole et pois d'hiver dans le sud également (source réseau régional Cetiom).

Les **surfaces de protéagineux** sont en progression sensible par rapport à 2014 (pour mémoire : 137 200 ha de pois, 76 400 ha de féverole et 4 800 ha de lupin). On ne disposera de chiffres fiables sur les surfaces 2015 qu'à partir du mois d'août avec les déclarations PAC. Cependant, les chiffres de ventes de semences certifiées (source Gnis) permettent de donner des indications sur les tendances : ils sont en hausse de 21 % en pois, de 34 % en féverole et de 78 % en lupin, avec des progressions beaucoup plus marquées en type hiver qu'en type printemps. Ces chiffres ne peuvent toutefois pas être extrapolés directement aux surfaces car les semences produites à la ferme représentent plus de la moitié des semences utilisées et peuvent soit atténuer les tendances observées en semences certifiées.

Exportations de pois : en net recul

Exports POIS (tonnes)	janvier 15	cumul juil. 14 / janvier 15	rappel juil. 13 / janvier 14
UE	11 125	65 415	91 975
dont Belgique.....	4 965	32 650	58 340
dont Pays-Bas.....	980	6 875	9 900
dont Italie.....	1 650	9 495	7 785
dont Espagne.....	910	6 385	6 515
dont Danemark.....	1 800	5 780	1 650
Pays-tiers	2 575	7 070	26 890
dont Norvège.....	0	3 315	* 16 205
dont Suisse.....	2 575	3 740	6 100
Total	13 700	72 485	118 865

* 21 735 t sur juillet 2013 / juin 2014

Source : Douanes (pois hors semences)

Les exportations françaises de pois (hors semences) ont porté sur 13 700 t au mois de janvier, dont 4 965 t pour la Belgique et 2 575 t pour la Suisse. De juillet 2014 à janvier 2015, elles ont atteint 72 485 t, en baisse de 39 % par rapport à la même période de la campagne passée. A noter cependant une présence plus forte du Danemark sur le marché français : déjà 5 780 t contre 1 650 t sur l'ensemble de 2013/14.

Féverole : pas d'expédition vers l'Égypte en janvier

Les exportations françaises de féverole en janvier se sont chiffrées à seulement 4 300 t (dont 2 100 t pour la Norvège), en l'absence de chargement pour l'Égypte comme au mois de

novembre dernier. Après 7 mois de campagne, le total exports (80 815 t) affiche un léger retard par rapport à la même période de 2013/14 (86 400 t) pour une collecte plus importante.

Exports FEVEROLE (tonnes)	janvier 15	cumul juil. 14 / janvier 15	rappel juil. 13 / janvier 14
UE	2 200	6 400	7 145
dont Italie.....	1 745	4 040	2 795
dont Espagne.....	125	990	1 555
dont Belgique.....	285	1 245	2 520
Pays-tiers	2 100	74 415	79 255
dont Égypte.....	0	58 360	* 64 130
dont Norvège.....	2 100	16 030	** 15 115
Total	4 300	80 815	86 400

* 117 600 t et ** 25 035 t sur juillet 2013 / juin 2014 Source : Douanes

Surfaces de lentilles : en hausse en 2014

Après une pause en 2013, la hausse des surfaces de lentilles, observée en France depuis 2009, a repris en 2014, à 16 590 ha (source déclarations PAC), soit + 16 % par rapport à 2013. La culture a notamment progressé dans les bassins traditionnels du Berry (+ 25 % à 3 859 ha dans le Cher + l'Indre) et du Puy (+ 11 % à 3 837 ha en Haute-Loire), ainsi que dans la zone Aube/Yonne (+ 7 % à 2 316 ha). Mais les rendements ont été globalement décevants en 2014.

D'une année à l'autre, la France reste déficitaire en matière d'échanges. Ainsi, elle a importé 25 460 t de lentilles en 2012 et 30 320 t en 2013 (dont Chine : 12 910 t et Canada : 11 910 t), principalement en lentilles blondes et corail, alors qu'elle n'en a exporté respectivement que 2 230 t et 2 005 t.

Australie : bilan féverole 2014/15 (prévision)

Bilan FEVEROLE Australie (1 000 t)	2012/13	2013/14	2014/15 (prévision)
Production	377	313	251
Surf. (1 000 ha) - [rdt (q/ha)]	203 [18,6]	152 [20,6]	164 [15,3]
Stock initial	34	86	21
Total RESSOURCES	411	399	272
Utilisations intérieures	25	27	31
dont alimen. animale/humaine	5,5	6	6
dont semences	19,5	21	25
Exportations*	300	351	232
vers Égypte	203	235	-
vers Arabie saoudite	35	56	-
vers autres**	62	60	-
Total EMPLOIS	325	378	263
Stock final	86	21	9

* période exports : novembre/octobre ** essentiellement Moyen Orient (Yémen, Jordanie, etc) et Asie (Indonésie, Malaisie, Taïwan, etc)

Sources : UNIP d'après Stat Pub et Abare (mars 2015)

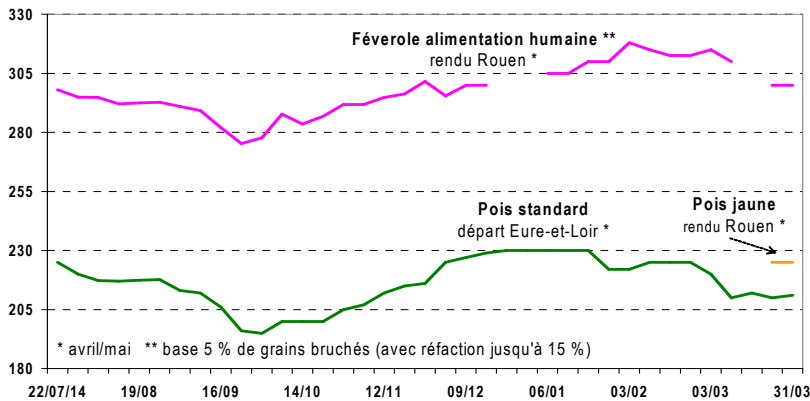
La production de féverole en Australie est destinée à l'exportation, essentiellement en alimentation humaine, en grande partie en grade 1 (qualité supérieure). Avec une production de 251 000 t fin 2014, en recul du fait d'un faible rendement (sécheresse), le potentiel exportable en 2014/15 serait de 230 000 t d'après Abare, en baisse de plus de 100 000 t par rapport à 2013/14. Les expéditions vers l'Égypte (235 000 t en 2013/14) devraient donc marquer le pas en 2014/15.

Outre l'Égypte, l'Australie exporte ses féveroles vers l'Arabie saoudite (56 000 t en 2013/14) et, pour de plus faibles volumes, vers d'autres pays du Moyen Orient et d'Asie, en containers, comme par exemple le Yémen, la Jordanie, l'Indonésie et la Malaisie.

MARCHÉ PROTÉAGINEUX RÉCOLTES 2014 et 2015

Prix pois et féverole récolte 2014 (€/t)

(hors majorations mensuelles)

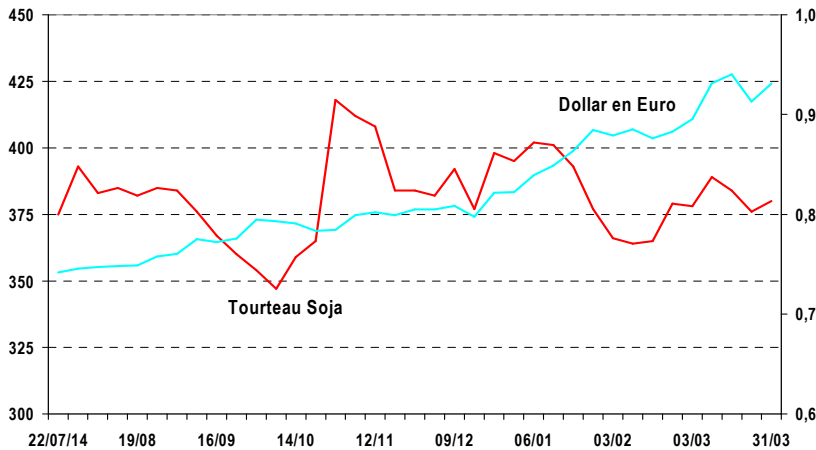


Prix tourteau de soja (€/t)

délivré Ports de l'Ouest

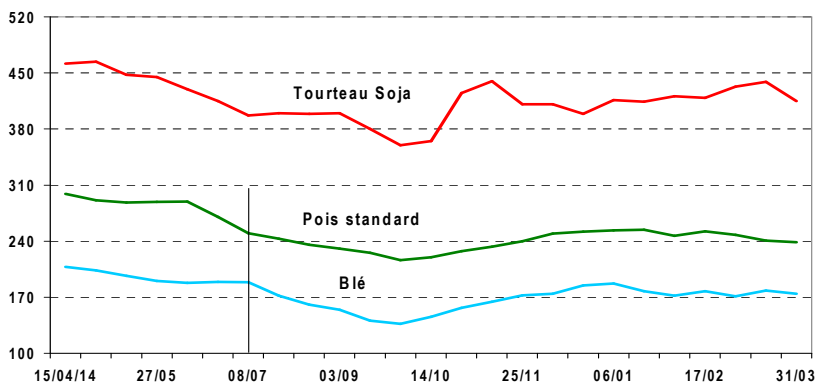
(2 de juin depuis le 10/03, 6 de mai auparavant)

Parité \$/€



Prix rendu centre Bretagne 2013/14 et 2014/15 (€/t)

(en disponible, majorations mensuelles incluses pour pois et blé)



Prix au 31 mars 2015 : rendu centre Bretagne

(€/t, pour de l'avril)	pois	blé fourrager	maïs	orge	tourteau de soja
Hors majoration	230 T	167	162	175	avril Lorient + frais d'approche
Majo. incluses	238,5 T	174,4	169,4	182,4	415

Nouvelle récolte 2015 : premiers intérêts acheteurs en pois jaune et en féverole qualité humaine pour l'export, à des prix indexés sur le blé Euronext (échéance décembre 2015) plus une prime respectivement de 50/55 €/t et 100/110 €/t en rendu Rouen.

- Sur le marché du **pois standard récolte 2014**, l'activité ne décolle toujours pas, se limitant à quelques petits achats du négoce et de fabricants d'aliments. Pourtant, les prix des pois ont bien diminué. Ainsi, le départ Eure-et-Loir s'est traité à 211 €/t le 31/03 pour de l'avril/mai, soit une baisse d'une quinzaine d'euros par rapport à la mi-février. L'écart de prix entre pois et blé fourrager en rendu centre Bretagne s'est réduit à + 63/64 €/t contre + 75 €/t il y a un mois et demi. A noter par ailleurs que, sur la même période, le différentiel entre blé fourrager et maïs n'est plus que de + 5 €/t contre + 14 €/t.

- Le marché du **pois jaune récolte 2014 pour l'export** est sorti de sa longue période de sommeil avec quelques affaires traitées courant mars sur la base de 225 €/t rendu Rouen, pour de l'avril/mai. Des expéditions sont prévues dans les prochaines semaines pour le nord-UE (alimentation humaine et ingrédients non-alimentaires) et la Norvège (alimentation des saumons).

En **nouvelle récolte**, quelques intérêts acheteurs commencent à se manifester avec peu de concrétisations pour l'instant, à un niveau de : blé Euronext (décembre 2015) + 60 €/t Fob La Pallice (soit un équivalent de + 55 €/t en rendu La Pallice). Sur le marché de Rouen, le montant de la prime acheteur est de + 50/55 €/t, sans affaires en l'absence de vendeurs.

- En **féverole ancienne récolte qualité alimentation humaine pour l'export**, le marché est inactif depuis début mars et le prix rendu Rouen se situe nominale à 300 €/t (base 5 % de grains bruchés). Des chargements pour l'Egypte sont cependant prévus durant le dernier trimestre de la campagne.

Côté **récolte 2015**, apparition d'une petite demande sur une base de blé Euronext (décembre 2015) + 100/110 €/t rendu Rouen, mais les vendeurs ne sont pas là. Le montant de la prime acheteur varie suivant les exportateurs et la qualité demandée : max. 3 % ou max. 5 % de grains bruchés.

- **Féverole récolte 2014 pour l'export vers la Norvège** : le niveau acheteur a baissé à 245 €/t rendu Rouen dans un marché où les offres sont plus nombreuses.

rendu Rouen et départ Eure-et-Loir

Récolte 2014 (€/t, hors majorations)	rendu Rouen avril/mai	départ Eure-et-Loir avril/mai
Pois jaune	225 T	
Pois standard		211 T
Féverole alim. humaine	300 N *	
Blé	177 (meunier**)	165 (meunier**)

* base 5 % de bruchés ** 76/220/11%



CONTACTS

• Responsable de la rédaction, marchés, réglementation, bilans : Jean-Paul LACAMPAGNE
• Directeur de la publication : André POUZET • Productions, qualité : Benoît CARROUÉE, Véronique BIARNÈS

UNION NATIONALE INTERPROFESSIONNELLE DES PLANTES RICHES EN PROTÉINES

11 rue de Monceau CS 60 003 – 75378 Paris cedex 08 • Tél. : 01 40 69 49 22 • Fax : 01 47 23 73 26 • Email : j.lacampagne@unip.fr • www.unip.fr

La lettre de l'UNIP sur les productions et les marchés