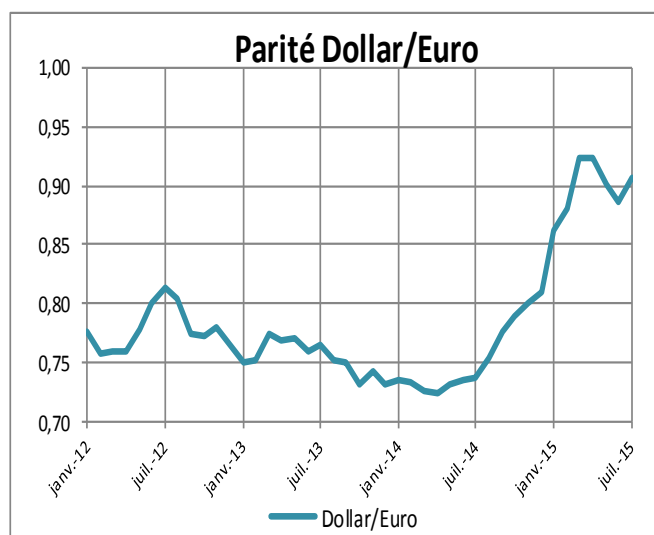
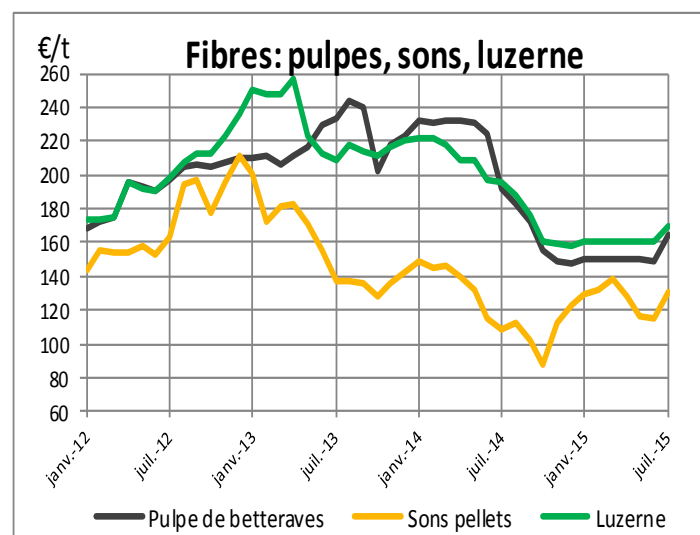
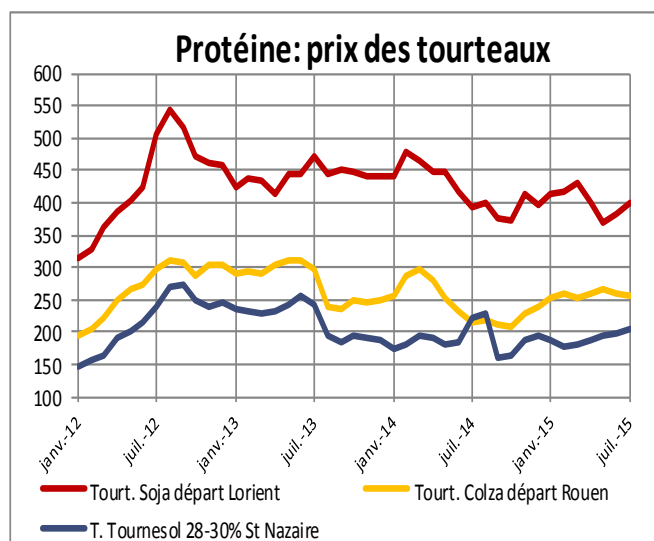
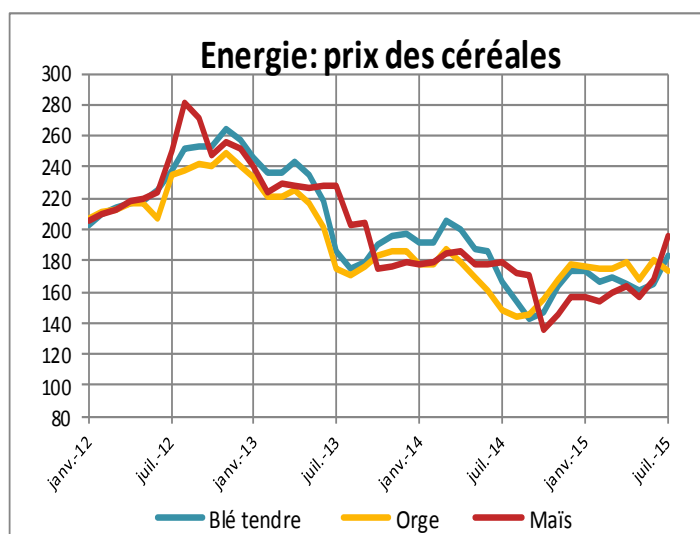


TABLEAU DE BORD « PRIX DES ALIMENTS »

Août 2015

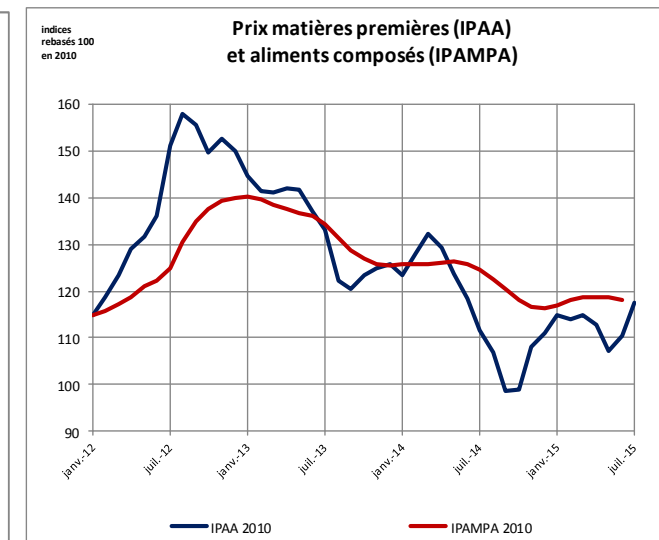
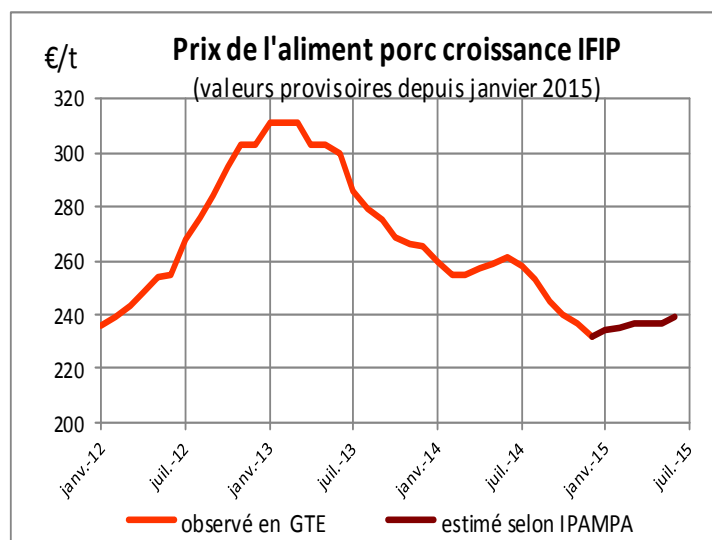
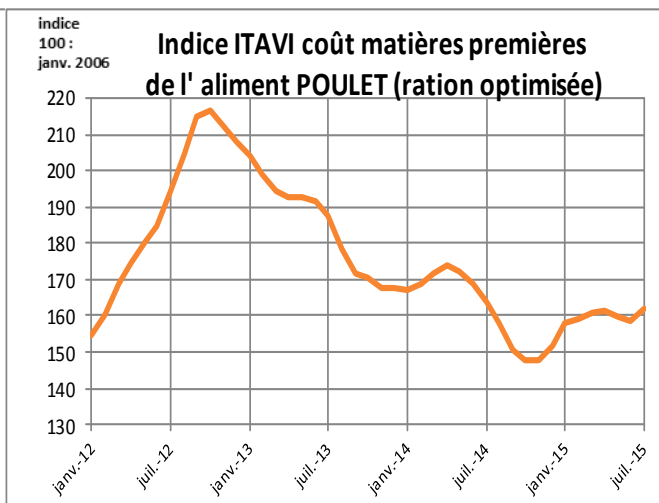
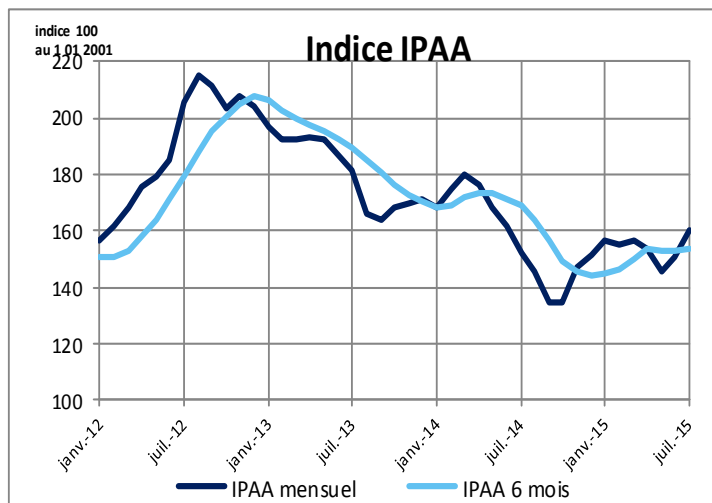
Matières premières

Matières premières (€/T)	juillet 2015	% juillet 15 / juin 15	% juillet 15 / juin14
Blé tendre rendu Bretagne (yc majorations mensuelles)	183	+ 10,7 %	+ 9,9 %
Orge rendu Bretagne (yc majorations mensuelles)	173	- 4,2 %	+ 16,3 %
Maïs rendu Bretagne (yc majorations mensuelles)	195	+ 16,0 %	+ 8,9 %
Tourteaux de soja départ Lorient	401	+ 5,0 %	+ 1,6 %
Tourteaux de colza départ Rouen	255	- 1,5 %	+ 18,2 %
Tourteaux de tournesol 28-30 % Saint Nazaire	205	+ 3,5 %	- 6,8 %
Pois départ Marne (yc majorations mensuelles)	227	+ 8,0 %	- 0,9 %
Pulpe de betteraves départ Marne	165	+ 11,1 %	- 14,2 %
Sons pellets départ région parisienne	130	+ 12,6 %	+ 19,8 %
Luzerne 18 départ Marne	170	+ 6,3 %	- 12,9 %
Parité \$/€	0,9076	+ 2,5 %	+ 23,1 %



Aliments composés

Indices Aliments	mois m	% m/m-1	% m/m-12
Indice IPAA juillet 2015	160,26	+ 6,4%	+ 5,5 %
Indice ITAVI coût MP aliment poulet juillet 2015	161,91	+ 2,0 %	- 1,2 %
Prix IFIP aliment porc croissance juin 2015 (€/t)	239	+ 0,8%	- 8,4 %
Indice IPAMPA aliments composés juin 2015	118,1	- 0,5 %	- 6,1 %



Composition des indices

IPAA : Calculé par l'hebdomadaire La Dépêche - Le Petit Meunier, cet indice mesure l'évolution du prix en disponible d'un panier de 16 matières premières représentatives des utilisations globales par les fabricants d'aliments (indice 100: janvier 1995).

ITAVI : Indice du coût matières premières d'aliment volaille de chair croissance-finition calculé sur la base des cotations d'un ensemble optimisé de matières premières, avec lissage sur 3 mois (indice 100: janvier 2006).

IFIP : Le prix de l'aliment IFIP reflète le prix moyen mensuel des aliments d'engraissement dans les élevages suivis en GTE; les valeurs provisoires, depuis janvier 2015, sont estimées à partir de l'IPAMPA porc; la publication de la valeur du dernier mois, estimée selon un coût matières premières lissé et optimisé, est suspendue.

IPAMPA : L'indice reflète l'évolution des prix de vente sortie usine des aliments composés observés par l'INSEE. Suite à un rebasement opéré tous les 5 ans, l'IPAMPA, ayant précédemment une base 100 sur l'année 2005, est depuis avril 2013 calculé avec une base 100 portant sur la moyenne de l'année 2010.